

1. 概要

1.1. 全体イメージ

本機能は、記事に関する情報を登録・変更する際に使用する。

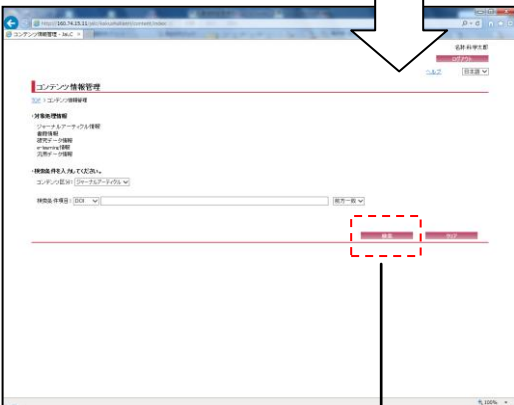
登録は1件ずつ情報を入力する個別登録であり、一括登録を行う場合は『メニュー画面』の[一括情報登録]ボタンを押下して遷移先の登録情報指定画面において、ファイルのアップロードを行う。

【メニュー画面】

[各種管理機能]メニューの[コンテンツ情報]を押下することで『コンテンツ管理画面』へ遷移。

※メニュー画面の操作については、ポータルサイト操作マニュアルを参照。

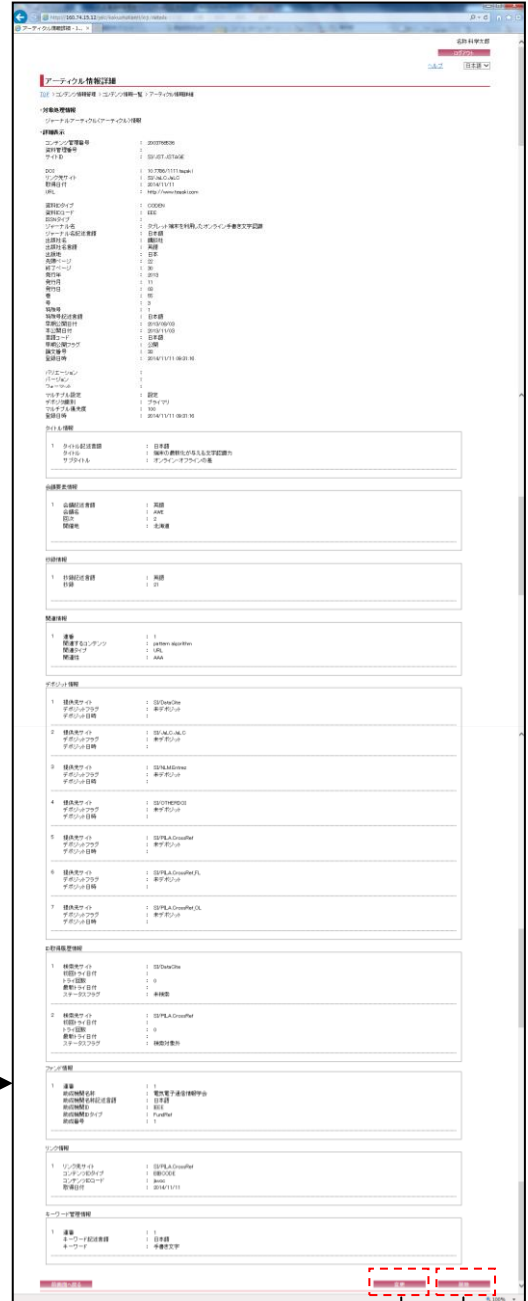
【コンテンツ情報管理画面】



【コンテンツ情報一覧画面】



【ア－ティクル情報詳細画面】



(1)へ続く ←

(2)へ続く ←

【アーティクル情報登録変更画面】

(1) →

(3)へ続く

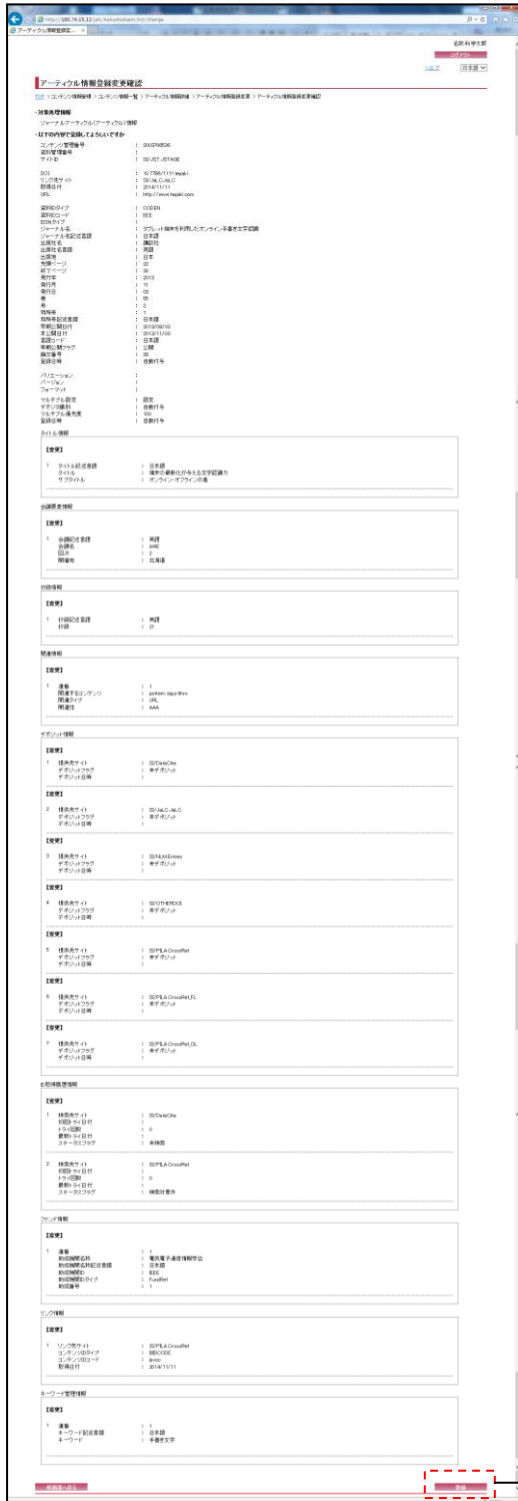
【メニュー画面】

[個別情報登録]メニューの[ジャーナルアーティクル(アーティクル)情報]を押下することで『アーティクル情報登録変更画面』へ遷移。

※メニュー画面の操作については、ポータルサイト操作マニュアルを参照。

【登録情報指定画面】

【ア－ティクル情報登録変更確認画面】



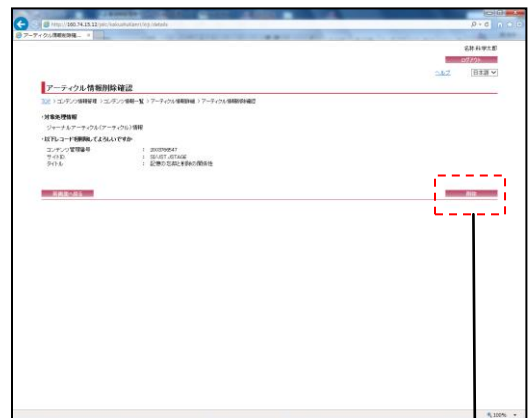
(3)

【ア－ティクル情報登録変更完了画面】

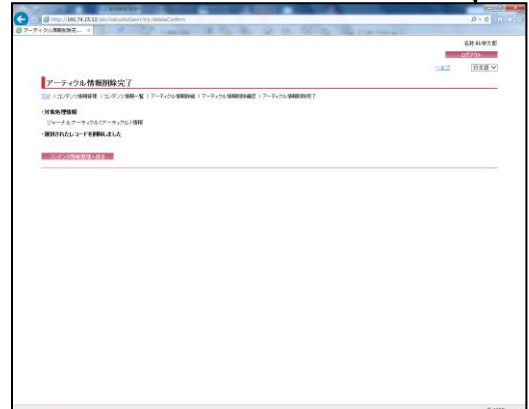


(2)

【ア－ティクル情報削除確認画面】



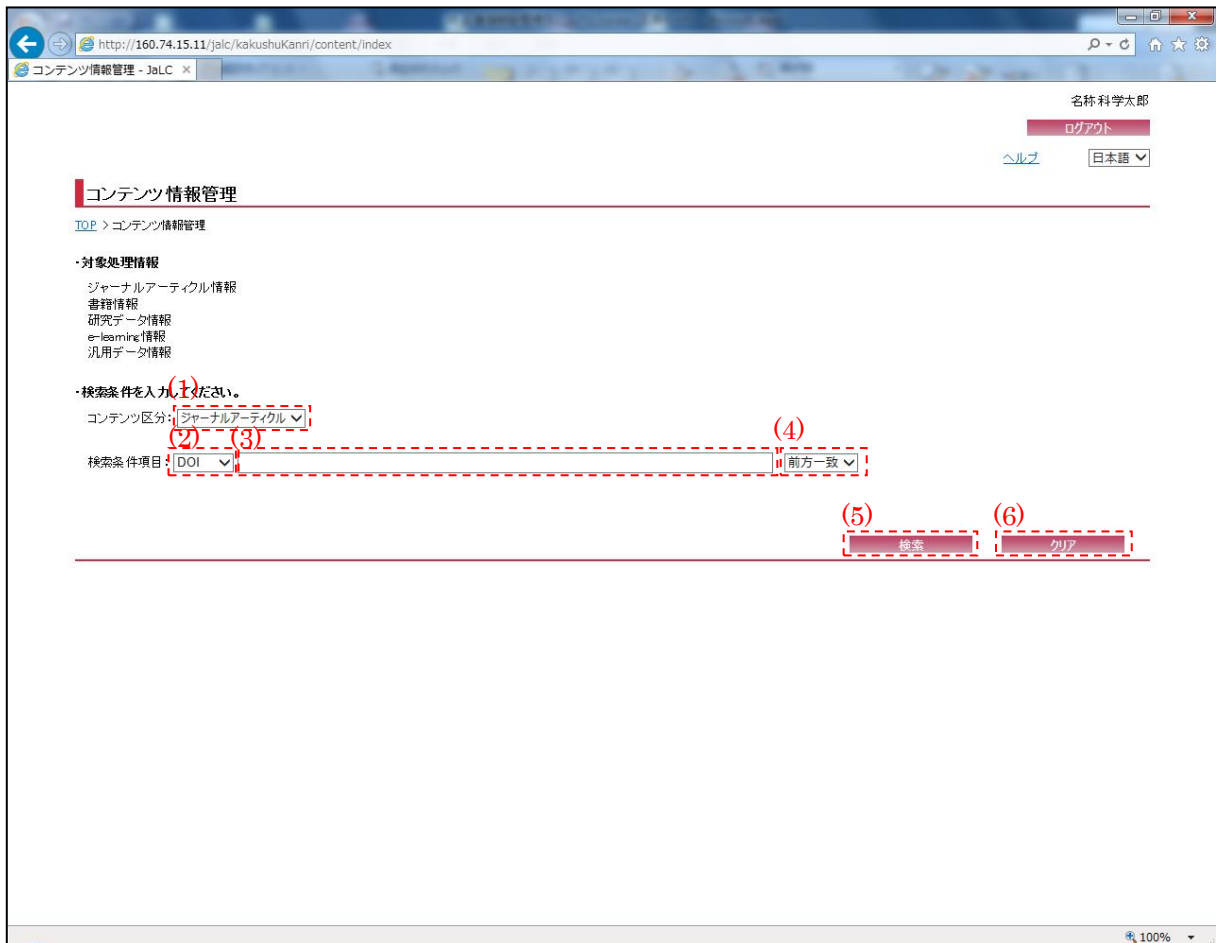
【ア－ティクル情報削除完了画面】



2. 操作手順

2.1. コンテンツ情報管理画面

記事情報の検索を行う場合には、各検索条件を設定して[検索]ボタンを押下する。[クリア]ボタンを押下すると、『コンテンツ情報管理画面』の初期表示時の状態に戻る。



(1) コンテンツ区分

検索を行うコンテンツ区分(ジャーナルアーティクル/書籍/研究データ/e-learning/汎用データ)を[検索条件コンテンツ区分]プルダウンにて選択する。記事情報の場合はジャーナルアーティクルを選択する。

(2) 検索条件選択

記事情報の検索条件(DOI/タイトル)を[検索条件選択]プルダウンにて選択する。

(3) 検索条件詳細

[検索条件選択]プルダウンにて選択した項目に応じて、その詳細(全半角英数記号・2000文字以下)を入力する。必須項目である。

(4) 検索条件方法

記事情報の検索方法(完全一致/前方一致/後方一致/部分一致)を[検索条件方法]プルダウンにて選択する。

(5) 検索

[検索]ボタンを押下することで、(1)～(4)の条件に従って検索を行い、『コンテンツ情報一覧画面』へ画面遷移する。

(6) クリア

[クリア]ボタンを押下することで、(1)～(4)の条件を初期値(コンテンツ区分：“ジャーナルアーティクル”、検索条件選択：“DOI”、検索条件詳細：空欄、検索条件方法：“前方一致”)に変更する。

2.2. コンテンツ情報一覧画面

検索条件に該当した記事情報の一覧が表示される。検索結果の記事の詳細を表示する場合は、[検索結果リスト(DOI)]リンクを押下する。

検索結果の一覧表示 (1)

1 ~ 2件を表示しています

	DOI	タイトル	出典
1	10.7786/1111.tegaki_word	個別認識型パターン認証	SI/JST.JSTAGE
2	10.7786/1111.tegaki	端末の最新化が与える文字認識力	SI/JST.JSTAGE

前画面へ戻る

(1) 検索結果リスト(DOI)

[検索結果リスト(DOI)]リンクを押下することで、対象データの『**『**ア**』**ーティクル情報詳細画面』へ画面遷移する。

2.3. アーティクル情報詳細画面

以下の画面では記事情報の詳細情報が表示される。表示情報の変更を行う場合は、[変更]ボタンを押下する。表示情報の削除を行う場合は、[削除]ボタンを押下する。

名林 科学太郎
ログアウト
ヘルプ 日本語

アーティクル情報詳細

TOP > コンテンツ情報管理 > コンテンツ情報一覧 > アーティクル情報詳細

-対象処理情報
ジャーナルアーティクル(アーティクル)情報

-詳細表示

コンテンツ管理番号	: 2003766536
資料管理番号	:
サイトID	: SI/JST_JSTAGE
DOI	: 10.7796/1111.tezaki
リンク先サイト	: SI/JaL.C.JaLC
取得日付	: 2014/11/11
URL	: http://www.tezaki.com
資料IDタイプ	: CODEN
資料IDコード	: EEE
ISSNタイプ	:
ジャーナル名	: タブレット端末を利用したオンライン手書き文字認識
ジャーナル名記述言語	: 日本語
出版社名	: 講談社
出版社名言語	: 英語
出版地	: 日本
先頭ページ	: 22
終了ページ	: 30
発行年	: 2013
発行月	: 11
発行日	: 03
巻	: 55
号	: 3
特殊号	: 1
特殊号記述言語	: 日本語
早期公開日付	: 2013/09/03
本公開日付	: 2013/11/03
言語コード	: 日本語
早期公開フラグ	: 公開
論文番号	: 33
登録日時	: 2014/11/11 09:31:16
バージョン	:
バージョン	:
フォーマット	:
マルチプル設定	: 設定
デボジタ識別	: プライマリ
マルチプル優先度	: 100
登録日時	: 2014/11/11 09:31:16

タイトル情報

1	タイトル記述言語	: 日本語
	タイトル	: 端末の最新化が与える文字認識力
	サブタイトル	: オンライン・オフラインの差

会議要素情報

1	会議記述言語	: 英語
	会議名	: AWE
	回次	: 2
	開催地	: 北海道

抄録情報

1	抄録記述言語	: 英語
	抄録	: 21

関連情報

1	連番	: 1
	関連するコンテンツ	: pattern algorithm
	関連タイプ	: URL
	関連性	: AAA

(画面 1/2)

デポジット情報	
1 提供先サイト デポジットフラグ デポジット日時	: SI/DataCite : 未デポジット :
2 提供先サイト デポジットフラグ デポジット日時	: SI/JaLCoJALC : 未デポジット :
3 提供先サイト デポジットフラグ デポジット日時	: SI/NLMEntrez : 未デポジット :
4 提供先サイト デポジットフラグ デポジット日時	: SI/OTHERDOI : 未デポジット :
5 提供先サイト デポジットフラグ デポジット日時	: SI/PILA CrossRef : 未デポジット :
6 提供先サイト デポジットフラグ デポジット日時	: SI/PILA CrossRef_FL : 未デポジット :
7 提供先サイト デポジットフラグ デポジット日時	: SI/PILA CrossRef_OL : 未デポジット :

D取得履歴情報	
1 検索先サイト 初回トライ日付 トライ回数 最新トライ日付 ステータスフラグ	: SI/DataCite : : 0 : : 未検索
2 検索先サイト 初回トライ日付 トライ回数 最新トライ日付 ステータスフラグ	: SI/PILA CrossRef : : 0 : : 検索対象外

ファンド情報	
1 連番 助成機関名称 助成機関名称記述言語 助成機関ID 助成機関IDタイプ 助成番号	: 1 : 電気電子通信情報学会 : 日本語 : EEE : FundRef : 1

リンク情報	
1 リンク先サイト コンテンツIDタイプ コンテンツIDコード 取得日付	: SI/PILA CrossRef : BIBCODE : jvcc : 2014/11/11

キーワード管理情報	
1 連番 キーワード記述言語 キーワード	: 1 : 日本語 : 手書き文字

(1) (2)

前画面へ戻る [変更] [削除]

(画面 2/2)

(1) 変更

[変更] ボタンを押下することで、『アーティクル情報登録変更画面』へ画面遷移する。

(2) 削除

[削除] ボタンを押下することで、『アーティクル情報削除確認画面』へ画面遷移する。

2.4. アーティクル情報登録変更画面

以下の画面では、記事情報の新規登録処理・変更処理が可能である。

入力情報の確認を行う場合には、[確認]ボタンを押下する。[クリア]ボタンを押下すると、入力欄が『アーティクル情報登録変更画面』の初期表示時に戻る。

The screenshot shows a web browser window with the URL `http://160.74.15.11/jalc/kakushuKanri/kj/regist`. The page title is 'アーティクル情報登録変更' (Article Information Registration Change). The form includes the following fields:

- コンテンツ管理番号: 自動付与
- 資料管理番号 (1): [Input field]
- サイトID * (2): [Input field]
- DOI * (3): [Input field]
- リンク先サイト * (4): [Dropdown menu]
- 取得日付: 自動付与
- URL * (5): [Input field]
- 資料IDタイプ (6): [Dropdown menu]
- 資料IDコード (7): [Input field]
- ISSNタイプ (8): [Dropdown menu]
- ジャーナル名 (9): [Input field]
- ジャーナル名記述言語 (10): [Dropdown menu]
- 出版社名 (11): [Input field]
- 出版社名言語 (12): [Dropdown menu]
- 出版地 (13): [Dropdown menu]
- 先頭ページ (14): [Input field]

(画面 1/6)

※”*(赤色)”マークが付いている箇所は必須項目である為、必ず入力すること。

※『アーティクル情報詳細画面』より[変更]ボタン押下による画面遷移の場合、選択されたレコードの情報が設定されている。必要に応じて変更する。

(1) 資料管理番号

資料管理番号(半角数字・10文字)を入力する。

※『アーティクル情報詳細画面』より[変更]ボタン押下による画面遷移の場合、変更出来ない。

(2) サイトID

サイトID(半角英数記号・100文字以下)を入力する。

※『アーティクル情報詳細画面』より[変更]ボタン押下による画面遷移の場合、変更出来ない。

(3) DOI

DOI(半角英数字・300文字以下)を入力する。

※『アーティクル情報詳細画面』より[変更]ボタン押下による画面遷移の場合、変更出来ない。

(4) リンク先サイト

リンク先サイト(SI/JaLC, JaLC, SI/PILA, CrossRef等)を選択する。

※『アーティクル情報詳細画面』より[変更]ボタン押下による画面遷移の場合、変更出来ない。

(5) URL

URL(半角英数記号・300文字以下)を入力する。

(6) 資料 ID タイプ

資料 ID タイプ(CODEN/DOI/ISBN等)を選択する。

※資料番号が入力されている場合、入力不可。

(7) 資料 ID コード

資料 ID コード(半角英数記号・32文字以下)を入力する。

※資料番号が入力されている場合、入力不可。

(8) ISSN タイプ

ISSN タイプ(issn-l/online/print)を選択する。

※資料 ID タイプが ISSN 以外、もしくは資料番号が入力されている場合、入力不可。

(9) ジャーナル名

ジャーナル名(全半角英数記号・1200文字以下)を入力する。

(10) ジャーナル名記述言語

ジャーナル名記述言語(空白/日本語/英語等)を選択する。

(11) 出版社名

出版社名(全半角英数記号・250文字以下)を入力する。

※資料番号が入力されている場合、入力不可。

(12) 出版社名言語

出版社名言語(空白/日本語/英語等)を選択する。

※資料番号が入力されている場合、入力不可。

(13) 出版地

出版地（空白/日本/アメリカ合衆国等）を選択する。

※資料番号が入力されている場合、入力不可。

(14) 先頭ページ

雑誌の論文等の先頭ページ(全半角英数記号・150文字以下)を入力する。

終了ページ (15) :

発行年 * (16) :

発行月 (17) :

発行日 (18) :

巻 (19) :

号 (20) :

特殊号 (21) :

特殊号記述言語 (22) :

早期公開日付 (23) :

本公開日付 (24) :

言語コード (25) :

早期公開フラグ * (26) : 公開 早期公開

論文番号 (27) :

登録日時 : 自動付与

バリエーション (28) :

バージョン (29) :

フォーマット (30) :

マルチプル設定 (31) : 未設定 設定

デボシタ識別 : 自動付与

マルチプル優先度 (32) :

登録日時 : 自動付与

タイトル情報

1 タイトル記述言語 * :

タイトル * :

(画面 2/6)

(15) 終了ページ

雑誌の論文等の終了ページ(全半角英数記号・150文字以下)を入力する。

(16) 発行年

一次資料の発行年(半角数字・4文字)を入力する。

※YYYY形式で入力すること。

(17) 発行月

一次資料の発行月(半角数字・2文字)を入力する。

※MM形式で入力すること。

(18) 発行日

一次資料の発行日(半角数字・2文字)を入力する。

※DD形式で入力すること。

(19) 巻

一次資料の巻(全半角英数記号・80文字以下)を入力する。

(20) 号

一次資料の号(全半角英数記号・160文字以下)を入力する。

(21) 特殊号

一次資料の特殊号名称(全半角英数記号・50文字以下)を入力する。

(22) 特殊号記述言語

一次資料の特殊号記述言語(空白/日本語/英語等)を選択する。

(23) 早期公開日付

早期公開データの場合、早期公開日付(半角数字・8文字)を入力する。

※YYYYMMDD形式で入力すること。

(24) 本公開日付

本公開データの場合、本公開日付(半角数字・8文字)を入力する。

※YYYYMMDD形式で入力すること。

(25) 言語コード

言語コード(空欄/日本語/英語等)を選択する。

(26) 早期公開フラグ

早期公開フラグ(公開/早期公開)を選択する。

※『アーティクル情報詳細画面』より[変更]ボタン押下による画面遷移で本公開記事の場合、選択することは出来ない。

(27) 論文番号

一次資料の論文番号(半角数字・32文字以下)を入力する。

(28) バリエーション

バリエーション(全半角英数記号・100文字以下)を入力する。

(29) バージョン

バージョン(全半角英数記号・100文字以下)を入力する。

(30) フォーマット

フォーマット(半角英数記号・100文字以下)を入力する。

(31) マルチプル設定

マルチプル設定(未設定/設定)を選択する。

※『アーティクル情報詳細画面』より[変更]ボタン押下による画面遷移で、尚且つ設定されている場合、変更出来ない。

(32) マルチプル優先度

マルチプル優先度(半角数字・3文字以下)を入力する。

※マルチプル設定が未設定に選択されている場合、入力不可。

(画面 3/6)

(33) タイトル記述言語

タイトル記述言語(日本語/英語/中国語等)を選択する。

※『アーティクル情報詳細画面』より[変更]ボタン押下による画面遷移の場合、変更出来ない。

(34) タイトル

タイトル(全半角英数記号・2000文字以下)を入力する。

(35) サブタイトル

サブタイトル(全半角英数記号・2000文字以下)を入力する。

(36) 削除

表示されているタイトル情報を削除したい場合、[削除]チェックボックスにチェックを入れる。

※『メニュー画面』より[個別情報登録]メニューの[ジャーナルアーティクル(アーティクル)情報]ボタン押下、または『情報登録指定画面』より[個別登録]メニューの[新規]ボタンによる画面遷移の場合存在しない。

また、『アーティクル情報詳細画面』より[変更]ボタン押下による画面遷移で、対象データの

タイトル情報が登録されていない場合も存在しない。

(37) 入力項目追加

[入力項目追加]ボタンを押下することで、(33)～(35)の項目の新規入力フォーム(タイトル情報)が追加される。

(38) 会議記述言語

会議記述言語(日本語/英語/中国語等)を選択する。

※『アーティクル情報詳細画面』より[変更]ボタン押下による画面遷移の場合、変更出来ない。

(39) 会議名

会議名(全半角英数記号・250文字以下)を入力する。

(40) 回次

回次(全半角英数記号・5文字以下)を入力する。

(41) 開催地

開催地(全半角英数記号・250文字以下)を入力する。

(42) 削除

表示されている会議要素情報を削除したい場合、[削除]チェックボックスにチェックを入れる。

※『メニュー画面』より[個別情報登録]メニューの[ジャーナルアーティクル(アーティクル)情報]ボタン押下、または『情報登録指定画面』より[個別登録]メニューの[新規]ボタンによる画面遷移の場合存在しない。

また、『アーティクル情報詳細画面』より[変更]ボタン押下による画面遷移で、対象データの会議要素情報が登録されていない場合も存在しない。

(43) 入力項目追加

[入力項目追加]ボタンを押下することで、(38)～(41)の項目の新規入力フォーム(会議要素情報)が追加される。

(44) 抄録記述言語

抄録記述言語(空欄/日本語/英語等)を選択する。

※『アーティクル情報詳細画面』より[変更]ボタン押下による画面遷移の場合、変更出来ない。

(45) 抄録

抄録(全半角英数記号・4000文字以下)を入力する。

(46) 削除

表示されている抄録情報を削除したい場合、[削除]チェックボックスにチェックを入れる

※『メニュー画面』より[個別情報登録]メニューの[ジャーナルアーティクル(アーティクル)情報]ボタン押下、または『情報登録指定画面』より[個別登録]メニューの[新規]ボタンによる画面遷移の場合存在しない。

また、『アーティクル情報詳細画面』より[変更]ボタン押下による画面遷移で、対象データの抄録情報が登録されていない場合も存在しない。

(47) 入力項目追加

[入力項目追加]ボタンを押下することで、(44)、(45)の項目の新規入力フォーム(抄録情報)が追加される。

(画面 4/6)

※(54), (55)のデポジット情報は『メニュー画面』より[個別情報登録]メニューの[ジャーナル・記事(ジャーナル)情報]ボタン押下、または『情報登録指定画面』より[個別登録]メニューの[新規]ボタンによる画面遷移の場合存在しない。

(48) 連番

連番(半角数字・5文字以下)を入力する。

※『記事情報詳細画面』より[変更]ボタン押下による画面遷移の場合、変更出来ない。

(49) 関連するコンテンツ

関連するコンテンツ(半角英数記号・300文字以下)を入力する。

(50) 関連タイプ

関連タイプ(DOI/URL)を選択する。

(51) 関連性

関連性(全半角英数記号・300文字以下)を入力する。

(52) 削除

表示されている関連情報を削除したい場合、[削除]チェックボックスにチェックを入れる。

※『メニュー画面』より[個別情報登録]メニューの[ジャーナルアーティクル(アーティクル)情報]ボタン押下、または『情報登録指定画面』より[個別登録]メニューの[新規]ボタンによる画面遷移の場合存在しない。

また、『アーティクル情報詳細画面』より[変更]ボタン押下による画面遷移で、対象データの関連情報が登録されていない場合も存在しない。

(53) 入力項目追加

[入力項目追加]ボタンを押下することで、(48)～(51)の項目の新規入力フォーム(関連情報)が追加される。

(54) デポジットフラグ

デポジットフラグ(未デポジット/デポジット済み/デポジット中/デポジット対象外)を選択する。

※原則、“未デポジット”を選択すること。

(55) デポジット日時

連携サイトへのデポジット日時(半角数字・14文字)が表示される。

http://160.74.15.11/jalc/kakushuKanri/kiji/details

1 検索先サイト : SI/PLIACrossRef
 初回トライ日付 (56) :
 トライ回数 (57) :
 最新トライ日付 (58) :
 ステータスフラグ (59) :

2 検索先サイト : SI/PLIADataCite
 初回トライ日付 :
 トライ回数 :
 最新トライ日付 :
 ステータスフラグ :

ファンド情報

1 連番 (60) : (66) 削除
 助成機関名称 (61) :
 助成機関名称記述言語 (62) :
 助成機関ID (63) :
 助成機関IDタイプ (64) :
 助成番号 (65) :

2 連番 :
 助成機関名称 :
 助成機関名称記述言語 :
 助成機関ID :
 助成機関IDタイプ :
 助成番号 :

(67) 入力項目追加

リンク情報

1 リンク先サイト : SI/Univ Shizuoka 削除

(画面 5/6)

※(56)～(59)のID取得履歴情報は『メニュー画面』より[個別情報登録]メニューの[ジャーナルアティクル(アティクル)情報]ボタン押下、または『情報登録指定画面』より[個別登録]メニューの[新規]ボタンによる画面遷移の場合存在しない。

(56) 初回トライ日時

最初の検索日付(半角数字・8文字)を入力する。

※YYYYMMDD形式で入力すること。

(57) トライ回数

検索をトライする回数(半角数字・8文字以下)を入力する。

(58) 最新トライ日付

最新の検索日付(半角数字・8文字)を入力する。

※YYYYMMDD形式で入力すること。

(59) ステータスフラグ

ステータスフラグ(未検索/検索完了(有り)/検索完了(無し)/検索保留/検索対象外/CrossRef InBound XML(メール待ち)/CrossRef 引用文献検索(問題データ))を選択する。

※原則、“未検索”を選択すること。

(60) 連番

連番(半角数字・5文字以下)を入力する。

※『アーティクル情報詳細画面』より[変更]ボタン押下による画面遷移の場合、変更出来ない。

(61) 助成機関名称

助成機関名称(全半角英数記号・250文字以下)を入力する。

(62) 助成機関名称記述言語

助成機関名称記述言語(日本語/英語/中国語等)を選択する。

※『アーティクル情報詳細画面』より[変更]ボタン押下による画面遷移の場合、変更出来ない。

(63) 助成機関 ID

助成機関 ID(半角英数記号・300文字以下)を入力する。

(64) 助成機関 ID タイプ

助成機関 ID タイプ(空欄/FundRef)を選択する。

(65) 助成番号

助成番号(半角英数記号・300文字以下)を入力する。

(66) 削除

表示されているファンド情報を削除したい場合、[削除]チェックボックスにチェックを入れる。

※『メニュー画面』より[個別情報登録]メニューの[ジャーナルアーティクル(アーティクル)情報]ボタン押下、または『情報登録指定画面』より[個別登録]メニューの[新規]ボタンによる画面遷移の場合存在しない。

また、『アーティクル情報詳細画面』より[変更]ボタン押下による画面遷移で、対象データのファンド情報が登録されていない場合も存在しない。

(67) 入力項目追加

[入力項目追加]ボタンを押下することで、(60)～(65)の項目の新規入力フォーム(ファンド情報)が追加される。

記事情報登録画面のスクリーンショット。画面には「助成機関ID」、「リンク情報」、「キーワード管理情報」などの入力欄があり、特定の項目が赤い破線と番号(68)~(79)で囲まれている。

(画面 6/6)

(68) リンク先サイト

リンク先サイト(半角英数記号・100文字以下)を入力する。

(69) コンテンツ ID タイプ

コンテンツ ID タイプ(BIBCODE/COI/DOI 等)を選択する。

※『ア－ティクル情報詳細画面』より[変更]ボタン押下による画面遷移の場合、変更出来ない。

(70) コンテンツ ID コード

コンテンツ ID コード(半角英数記号・300文字以下)を入力する。

(71) 削除

表示されているリンク情報を削除したい場合、[削除]チェックボックスにチェックを入れる。

※『メニュー画面』より[個別情報登録]メニューの[ジャーナルア－ティクル(ア－ティクル)情報]ボタン押下、または『情報登録指定画面』より[個別登録]メニューの[新規]ボタンによる画面遷移の場合存在しない。

また、『ア－ティクル情報詳細画面』より[変更]ボタン押下による画面遷移で、対象データの

リンク情報が登録されていない場合も存在しない。

(72) 入力項目追加

[入力項目追加]ボタンを押下することで、(68)～(70)の項目の新規入力フォーム(リンク情報)が追加される。

(73) 連番

連番(半角数字・5文字以下)を入力する。

※『ア－ティクル情報詳細画面』より[変更]ボタン押下による画面遷移の場合、変更出来ない。

(74) キーワード記述言語

キーワード記述言語(日本語/英語/中国語等)を選択する。

※『ア－ティクル情報詳細画面』より[変更]ボタン押下による画面遷移の場合、変更出来ない。

(75) キーワード

キーワード(全半角英数記号・1000文字以下)を入力する。

(76) 削除

表示されているキーワード情報(キーワード/連番等)を削除したい場合、[削除]チェックボックスにチェックを入れる。

※『メニュー画面』より[個別情報登録]メニューの[ジャーナルア－ティクル(ア－ティクル)情報]ボタン押下、または『情報登録指定画面』より[個別登録]メニューの[新規]ボタンによる画面遷移の場合存在しない。

また、『ア－ティクル情報詳細画面』より[変更]ボタン押下による画面遷移で、対象データのキーワード情報が登録されていない場合も存在しない。

(77) 入力項目追加ボタン

[入力項目追加]ボタンを押下することで、(73)～(75)の項目の新規入力フォーム(キーワード情報)が追加される。

(78) 確認

[確認]ボタンを押下することで『ア－ティクル情報登録変更確認画面』へ画面遷移する。

(79) クリア

[クリア]ボタンを押下することで(1)～(76)を初期値(前画面より遷移してきた際の状態)に変更する。

2.5. アーティクル情報登録変更確認画面

以下の画面では『アーティクル情報登録変更画面』で入力した記事情報が表示される。該当情報の登録を行う場合には、[登録]ボタンを押下する。

名村科学太郎
ログアウト
ヘルプ 日本語

アーティクル情報登録変更確認

TOP > コンテンツ情報管理 > コンテンツ情報一覧 > アーティクル情報詳細 > アーティクル情報登録変更 > アーティクル情報登録変更確認

-対象処理情報
ジャーナルアーティクル(アーティクル)情報

-以下の内容で登録してよろしいですか

コンテンツ管理番号	:	2003766536
資料管理番号	:	
サイトID	:	SI/UST_JSTAGE
DOI	:	10.7786/1111.tegaki
リンク先サイト	:	SI/ULC.JaLC
取得日付	:	2014/11/11
URL	:	http://www.tegaki.com
資料IDタイプ	:	COOEN
資料IDコード	:	EEE
ISSNタイプ	:	
ジャーナル名	:	タブレット端末を利用したオンライン手書き文字認識
ジャーナル名記述言語	:	日本語
出版社名	:	講談社
出版社名言語	:	英語
出版地	:	日本
先頭ページ	:	22
終了ページ	:	30
発行年	:	2013
発行月	:	11
発行日	:	08
巻	:	55
号	:	3
特殊号	:	1
特殊号記述言語	:	日本語
早期公開日付	:	2013/08/08
本公開日付	:	2013/11/08
言語コード	:	日本語
早期公開フラグ	:	公開
論文番号	:	38
登録日時	:	自動付与
バージョン	:	
バージョン	:	
フォーマット	:	
マルチプル設定	:	設定
デボシタ識別	:	自動付与
マルチプル優先度	:	100
登録日時	:	自動付与

タイトル情報

【変更】

1	タイトル記述言語	:	日本語
	タイトル	:	端末の最新化が与える文字認識力
	サブタイトル	:	オンライン・オフラインの差

会議要素情報

【変更】

1	会議記述言語	:	英語
	会議名	:	AWE
	回次	:	2
	開催地	:	北海道

抄録情報

【変更】

1	抄録記述言語	:	英語
	抄録	:	21

関連情報

【変更】

1	連番	:	1
	関連するコンテンツ	:	pattern algorithm
	関連タイプ	:	URL
	関連性	:	AAA

(画面 1/2)

デポジット情報	
【変更】	
1 提供先サイト	: SI/DataCite
デポジットフラグ	: 未デポジット
デポジット日時	:
【変更】	
2 提供先サイト	: SI/JalC.Jal.C
デポジットフラグ	: 未デポジット
デポジット日時	:
【変更】	
3 提供先サイト	: SI/NLMEntrez
デポジットフラグ	: 未デポジット
デポジット日時	:
【変更】	
4 提供先サイト	: SI/OTHERDOI
デポジットフラグ	: 未デポジット
デポジット日時	:
【変更】	
5 提供先サイト	: SI/PLA.CrossRef
デポジットフラグ	: 未デポジット
デポジット日時	:
【変更】	
6 提供先サイト	: SI/PLA.CrossRef_FL
デポジットフラグ	: 未デポジット
デポジット日時	:
【変更】	
7 提供先サイト	: SI/PLA.CrossRef_OL
デポジットフラグ	: 未デポジット
デポジット日時	:
ID取得履歴情報	
【変更】	
1 検索先サイト	: SI/DataCite
初回トライ日付	:
トライ回数	: 0
最新トライ日付	:
ステータスフラグ	: 未検索
2 検索先サイト	: SI/PLA.CrossRef
初回トライ日付	:
トライ回数	: 0
最新トライ日付	:
ステータスフラグ	: 検索対象外
ファンド情報	
【変更】	
1 連番	: 1
助成機関名称	: 電気電子通信情報学会
助成機関名称記述言語	: 日本語
助成機関ID	: EEE
助成機関IDタイプ	: FundRef
助成番号	: 1
リンク情報	
【変更】	
1 リンク先サイト	: SI/PLA.CrossRef
コンテンツIDタイプ	: BB/CODE
コンテンツIDコード	: javoc
取得日付	: 2014/11/11
キーワード管理情報	
【変更】	
1 連番	: 1
キーワード記述言語	: 日本語
キーワード	: 手書き文字

(1)

[登録]

戻る

100%

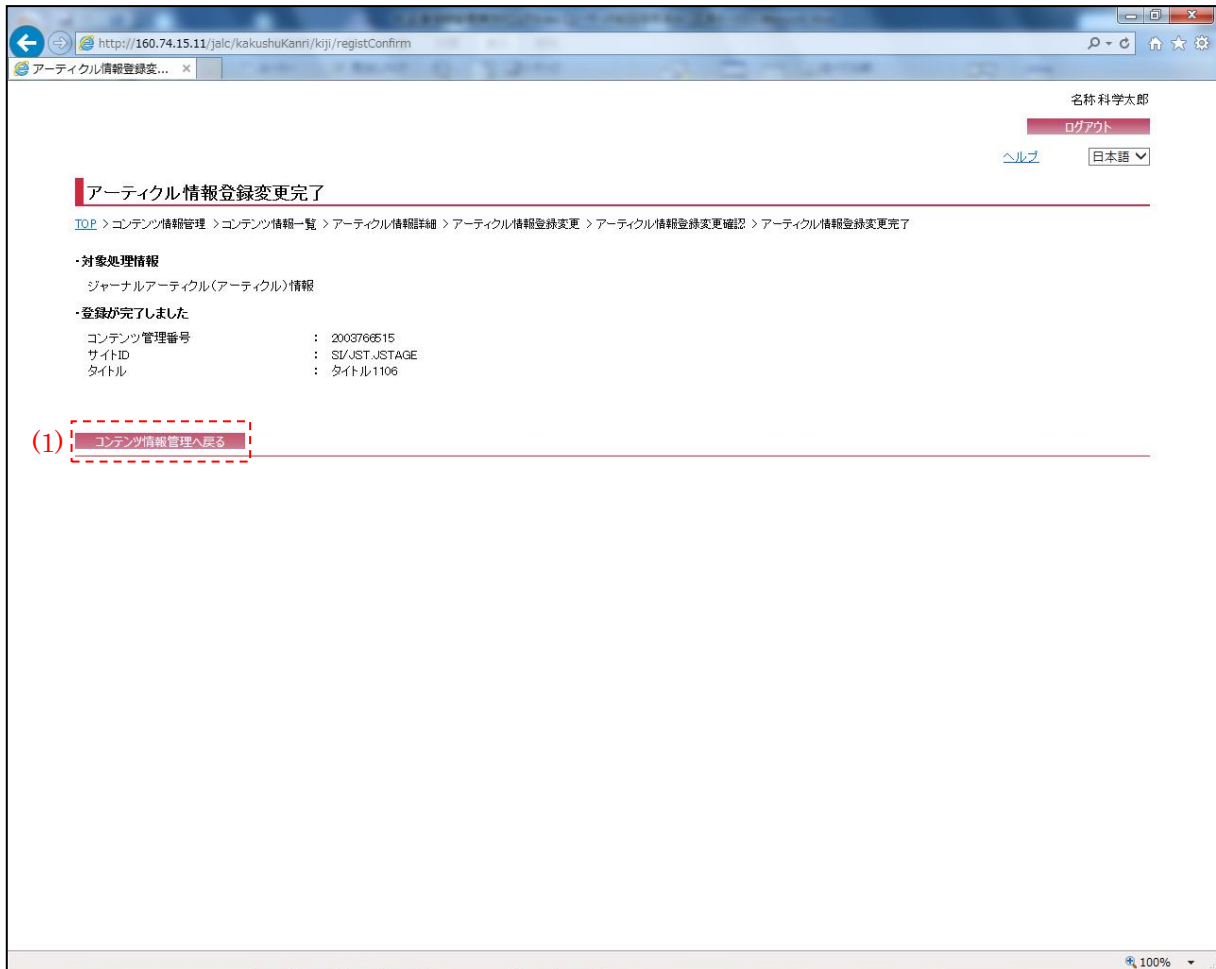
(画面 2/2)

(1) 登録

[登録]ボタンを押下することで、『アーティクル情報登録変更完了画面』へ画面遷移する。

2.6. アーティクル情報登録変更完了画面

登録完了後に以下の画面が表示される。画面で登録完了した記事情報を確認する。

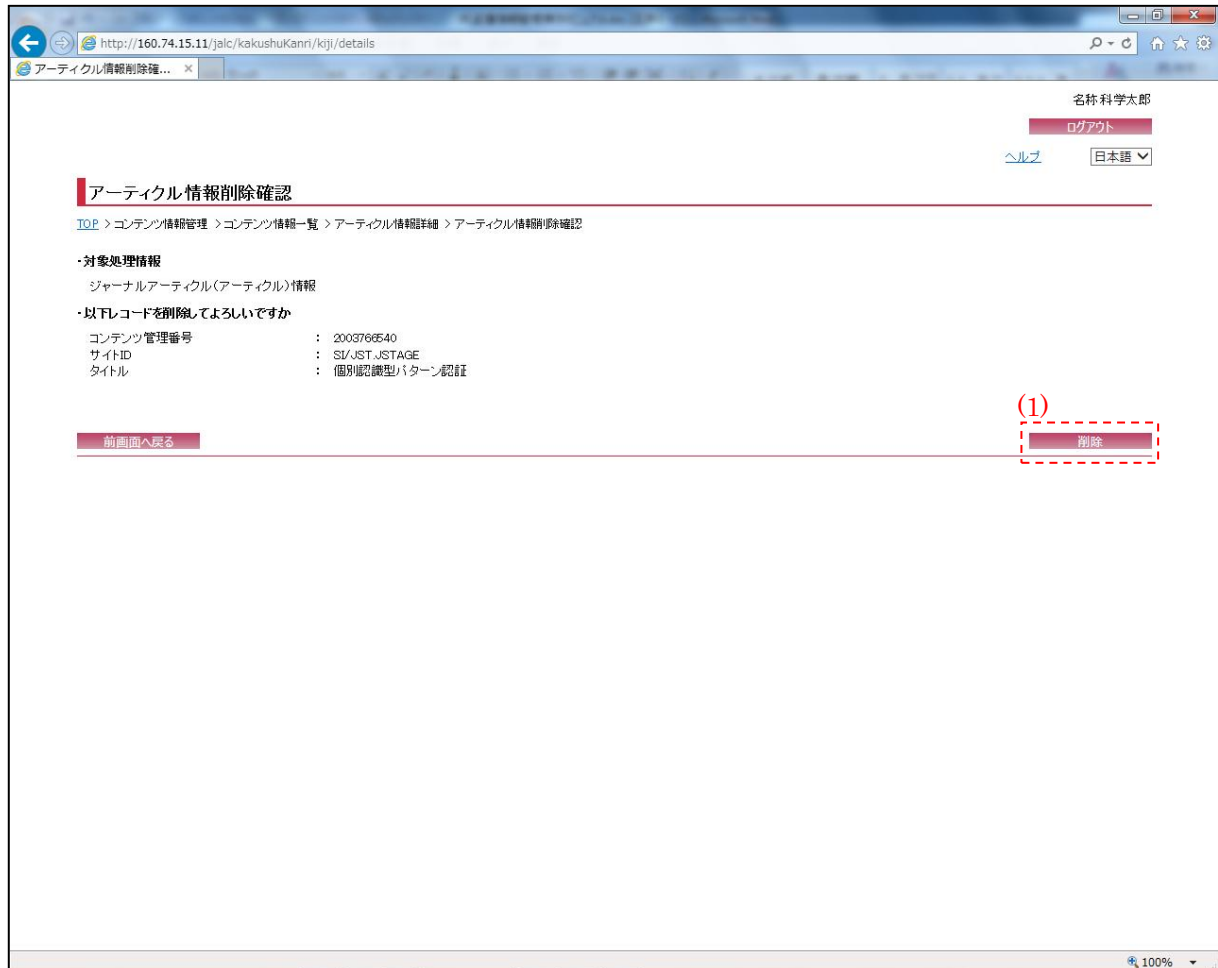


(1) コンテンツ情報管理へ戻る

[コンテンツ情報管理へ戻る]ボタンを押下することで、『コンテンツ情報管理画面』へ画面遷移する。

2.7. アーティクル情報削除確認画面

以下の画面では、削除対象の記事情報の確認を行う。該当情報の削除を行う場合には、[削除] ボタンを押下する。

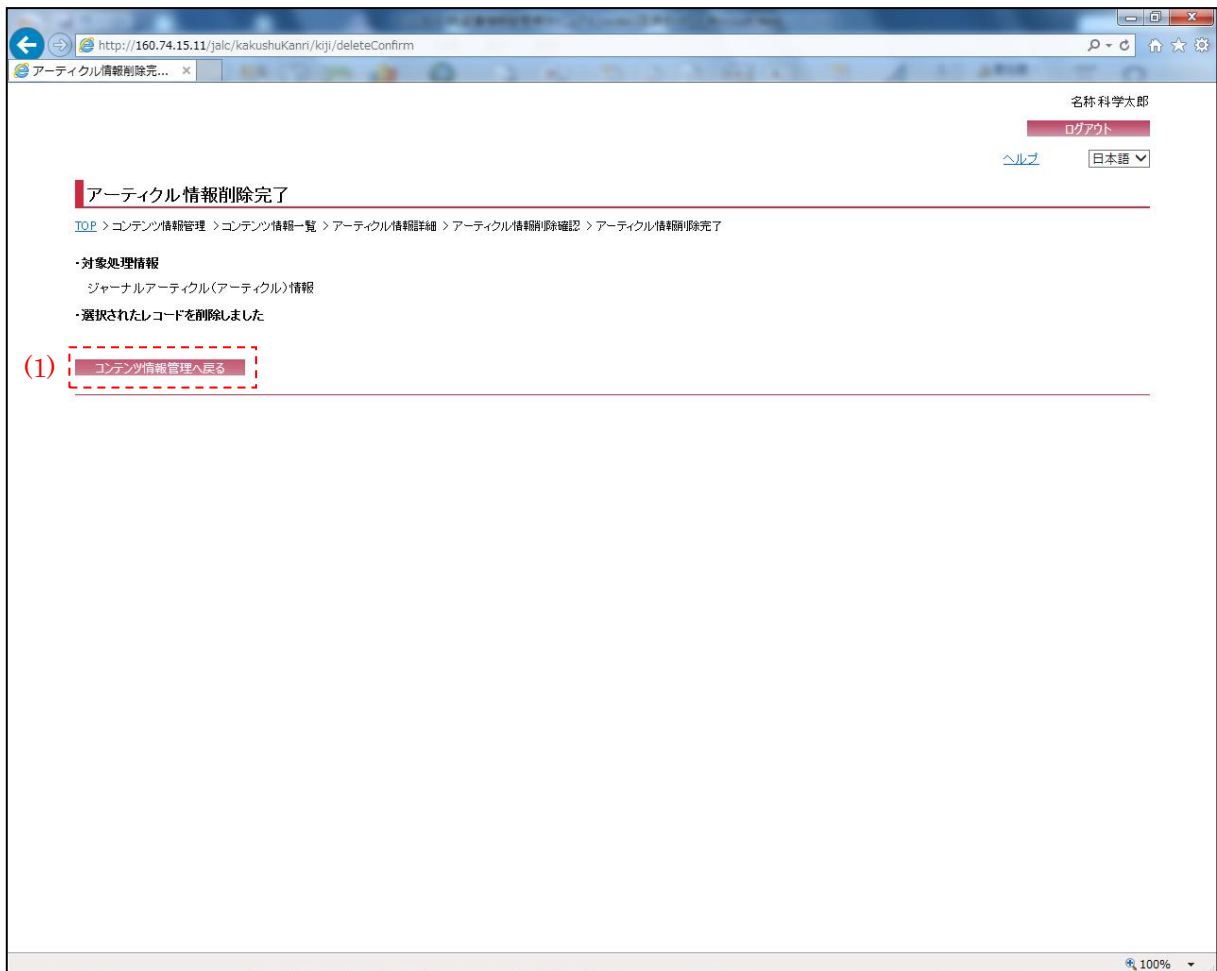


(1) 削除

[削除] ボタンを押下することで、『アーティクル情報削除完了画面』へ画面遷移する。

2.8. アーティクル情報削除完了画面

削除完了後に以下の画面が表示される。



(1) コンテンツ情報管理へ戻る

[コンテンツ情報管理へ戻る]ボタンを押下することで、『コンテンツ情報管理画面』へ画面遷移する。