

1. 概要

本機能は、記事の引用・被引用文献に関する情報を登録・変更する際に使用する。

登録は1件ずつ情報を入力する個別登録である。引用情報の登録・変更を行う場合は引用・被引用情報検索画面において表示方法に“引用情報”を選択し、被引用情報の登録・変更を行う場合は表示方法に“被引用情報”を選択する。

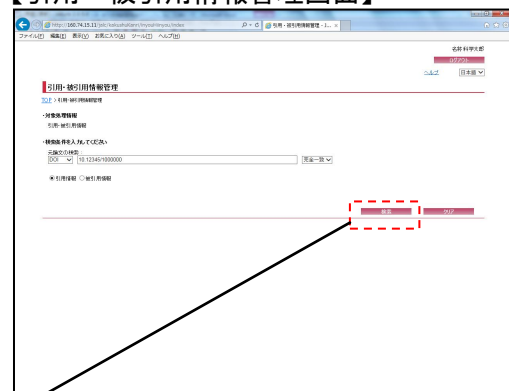
1.1. 全体イメージ

【メニュー画面】

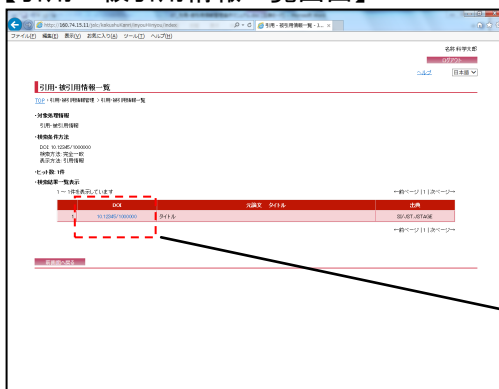
[各種管理機能]メニューの[引用・被引用情報]を押下することで『引用・被引用情報管理画面』へ遷移。

※メニュー画面の操作については、[ポータルサイト操作マニュアル](#)を参照。

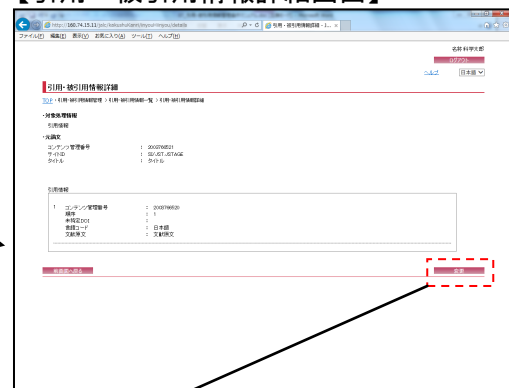
【引用・被引用情報管理画面】



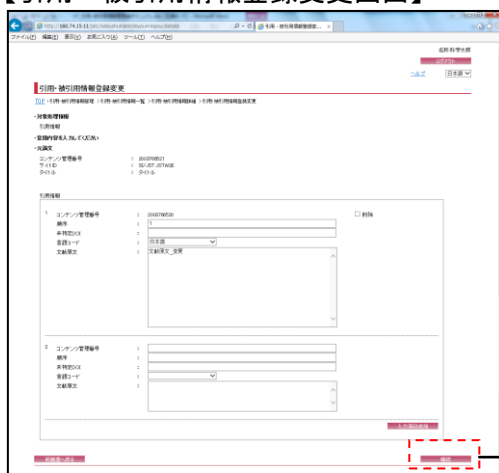
【引用・被引用情報一覧画面】



【引用・被引用情報詳細画面】

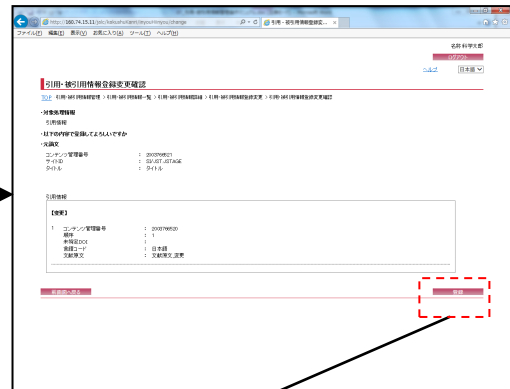


【引用・被引用情報登録変更画面】



(1)へ続く

【引用・被引用情報登録変更確認画面】



(1)

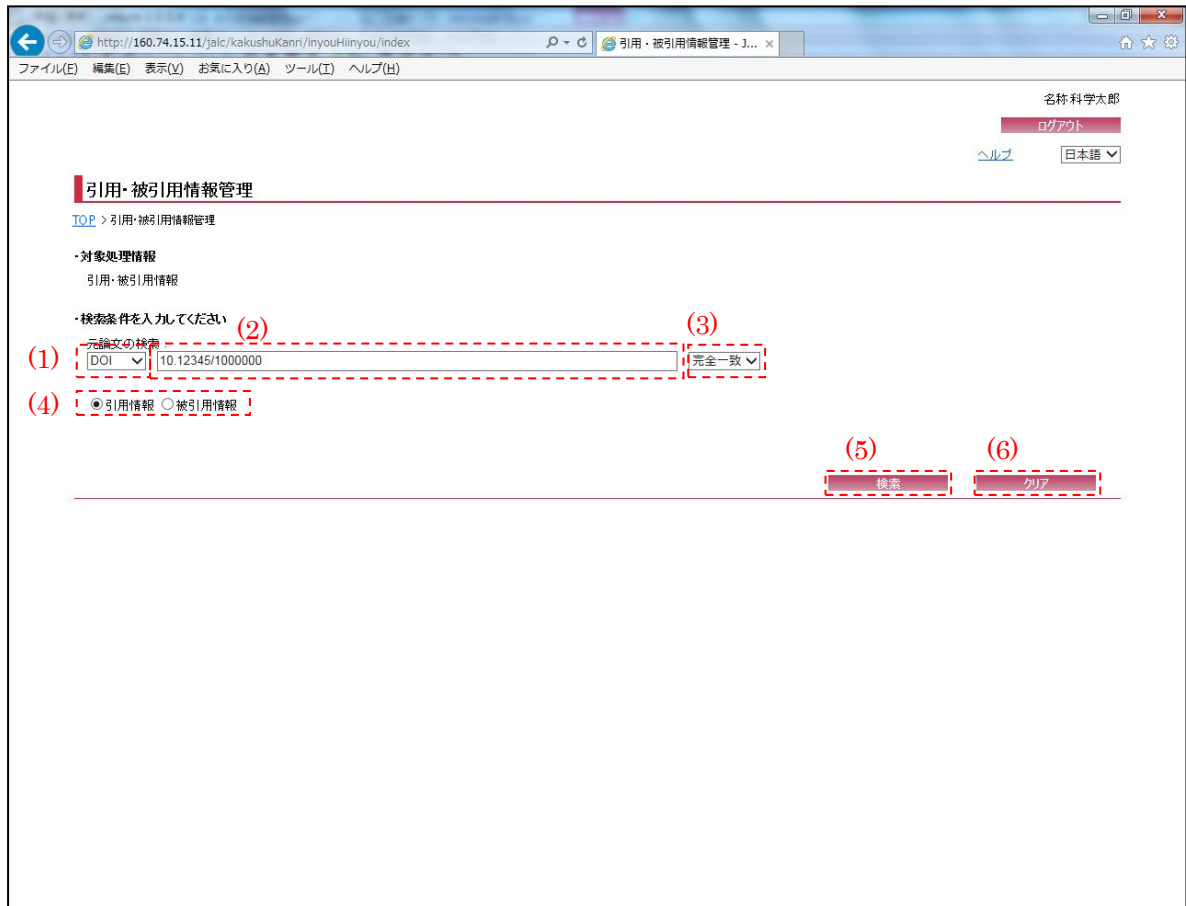
【引用・被引用情報登録変更完了画面】



2. 操作手順

2.1. 引用・被引用情報管理画面

引用・被引用情報の検索を行う場合には、各検索条件を設定して[検索]ボタンを押下する。[クリア]ボタンを押下すると、『引用・被引用情報管理画面』の初期表示時の状態に戻る。



(1) 検索条件選択

引用・被引用情報の検索条件（DOI/タイトル）を[検索条件選択]プルダウンにて選択する。

(2) 検索条件詳細

[検索条件選択]プルダウンにて選択した項目に応じて、その詳細（全半角英数記号・2000文字以下）を入力する。

(3) 検索条件方法

引用・被引用情報の検索方法（完全一致/前方一致/後方一致/部分一致）を[検索条件方法]プルダウンにて選択する。

(4) 表示方法

検索する情報(引用情報/被引用情報)を[表示方法]ボタンにて選択する。

(5) 検索

[検索]ボタンを押下することで、(1)～(4)の条件に従って検索を行い、『引用・被引用情報一覧画面』へ画面遷移する。

(6) クリア

[クリア]ボタンを押下することで、(1)～(4)の条件を初期値(検索条件選択：“DOI”、検索条件詳細：空欄、検索条件方法：“完全一致”、表示方法：“引用情報”)に変更する。

2.2. 引用・被引用情報一覧画面

検索条件に該当し引用・被引用情報の一覧が表示される。検索結果の記事の詳細を表示する場合は、[検索結果リスト(DOI)]リンクを押下する。

引用・被引用情報一覧

TOP > 引用・被引用情報管理 > 引用・被引用情報一覧

・対象処理情報
引用・被引用情報

・検索条件方法
DOI: 10.12345/1000000
検索方法: 完全一致
表示方法: 引用情報

・ヒット数: 1件

・検索結果一覧表示
1～1件を表示しています (1)

	DOI	元論文 タイトル	出典
1	10.12345/1000000	タイトル	SI/JST.JSTAGE

←前ページ | 1 | 次ページ→

←前ページ | 1 | 次ページ→

前画面へ戻る

(1) 検索結果リスト(DOI)

[検索結果リスト(DOI)]リンクを押下することで、対象データの『引用・被引用情報詳細画面』へ画面遷移する。

2.3. 引用・被引用情報詳細画面

以下の画面で引用・被引用情報の詳細情報が表示される。表示情報の変更を行う場合は、[変更] ボタンを押下する。



(1) 変更

[変更] ボタンを押下することで、『引用・被引用情報登録変更画面』へ画面遷移する。

2.4. 引用・被引用情報登録変更画面

以下の画面では、引用・被引用情報の登録・変更処理が可能である。

入力情報の確認を行う場合には、[確認]ボタンを押下する。[クリア]ボタンを押下すると、入力欄が『引用・被引用情報登録変更画面』の初期表示時に戻る。

〈引用情報〉

名称 科学太郎
ログアウト
ヘルプ 日本語

引用・被引用情報登録変更

TOP > 引用・被引用情報管理 > 引用・被引用情報一覧 > 引用・被引用情報詳細 > 引用・被引用情報登録変更

・対象処理情報
引用情報
・登録内容を入力してください
・元論文

コンテンツ管理番号 : 2003766521
サイトID : SJ/JST-JSTAGE
タイトル : タイトル

引用情報

1	コンテンツ管理番号	(1) : 2003766520	(6) <input type="checkbox"/> 削除
	順序	(2) : 1	
	未特定DOI	(3) :	
	言語コード	(4) : 日本語	
	文献原文	(5) : 文献原文_変更	
2	コンテンツ管理番号	:	
	順序	:	
	未特定DOI	:	
	言語コード	:	
	文献原文	:	

(7)

(8)

(1) コンテンツ管理番号

選択されたレコードに引用されている記事(引用文献)のコンテンツ管理番号(半角数字・10文字以下)が表示されている。変更は出来ない。

(2) 順序

元論文に対する(1)の順序(半角数字・6文字以下)が表示されている。必要に応じて変更する。
※”1”から開始すること。

(3) 未特定 DOI

JaLCで特定されなかった(1)のDOIが表示されている。必要に応じて変更する。

(4) 言語コード

(1)の言語コード(空欄/日本語/英語等)が選択されている。必要に応じて変更する。
※ここで選択した言語コードで(5)を入力すること。

(5) 文献原文

(1)の文献の原文(全半角英数記号・4000文字以下)が表示されている。必要に応じて変更する。

(6) 削除

表示されているコンテンツ管理番号/順序/未特定DOI/言語コード/文献原文を削除したい場合、
[削除]チェックボックスにチェックを入れる。

(7) 入力項目追加

[入力項目追加]ボタンを押下することで、新規入力フォーム(コンテンツ管理番号/順序/未特定DOI/言語コード/文献原文)が追加される。

(8) 確認

[確認]ボタンを押下することで、『引用・被引用情報登録変更確認画面』へ画面遷移する。

〈被引用情報〉

引用・被引用情報登録変更

TOP > 引用・被引用情報管理 > 引用・被引用情報一覧 > 引用・被引用情報詳細 > 引用・被引用情報登録変更

・対象処理情報
被引用情報

・登録内容を入力してください

・元論文
コンテンツ管理番号 : 2003766521
サイトID : SI/JST.JSTAGE
タイトル : タイトル

被引用情報

1	コンテンツ管理番号 *	: 2003766522	(1) <input type="checkbox"/> 削除
	サイトID *	: SI/JST.JSTAGE	
2	コンテンツ管理番号 *	(2): <input type="text"/>	
	サイトID *	(3): <input type="text"/>	

(4)

(5)

[前面へ戻る](#)

※”*(赤色)”マークが付いている箇所は必須項目である為、必ず入力すること。

(1) 削除

表示されているコンテンツ管理番号/ サイト ID を削除したい場合、[削除]チェックボックスにチェックを入れる。

(2) コンテンツ管理番号

選択されたレコードに引用されている記事(引用文献)のコンテンツ管理番号(半角数字・10文字以下)を入力する。

(3) サイト ID

(2)を引用している記事(元論文)の出典サイト ID(半角英数記号・100文字以下)を入力する。

(4) 入力項目追加

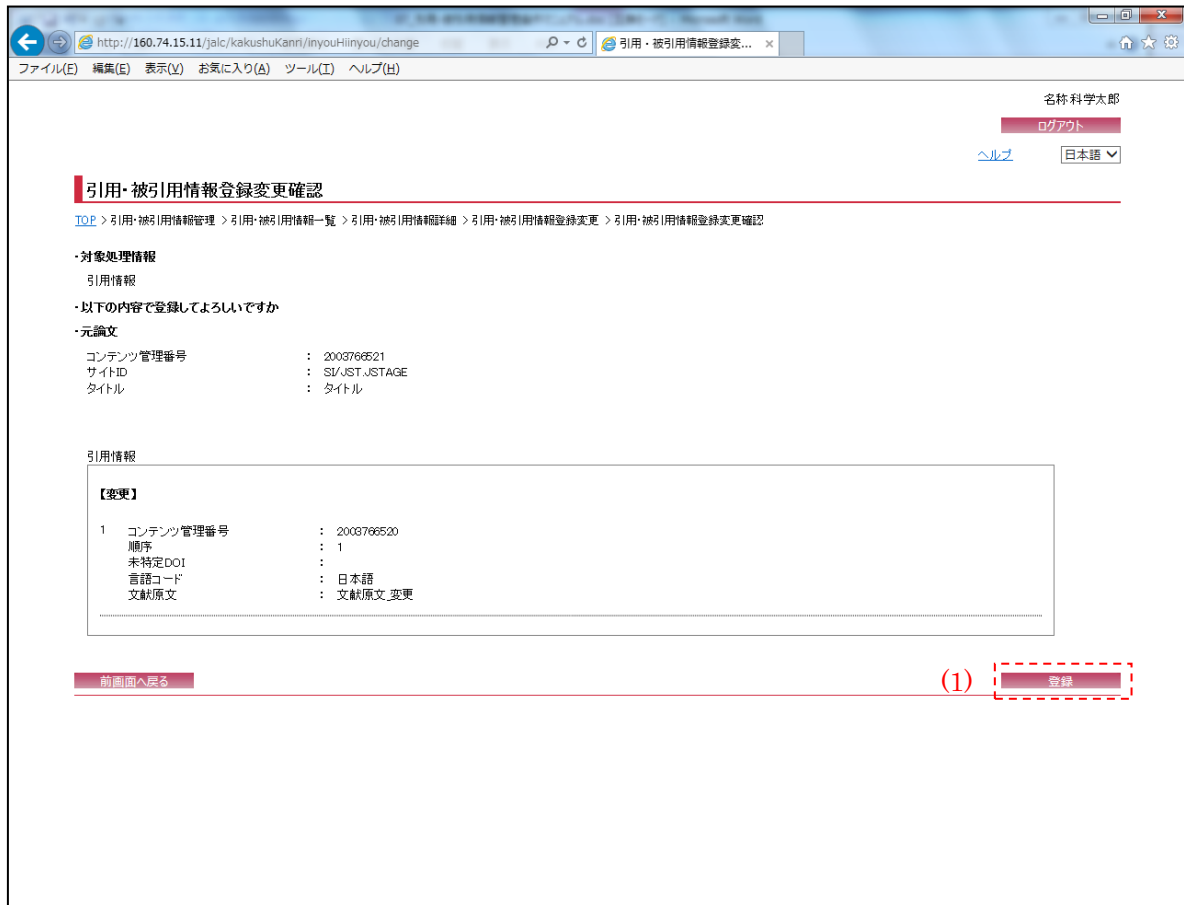
[入力項目追加] ボタンを押下することで、新規入力フォーム(コンテンツ管理番号/ サイト ID)が追加される。

(5) 確認

[確認] ボタンを押下することで、『引用・被引用情報登録変更確認画面』へ画面遷移する。

2.5. 引用・被引用情報登録変更確認画面

以下の画面では『引用・被引用情報登録変更画面』で入力した引用・被引用情報が表示される。該当情報の登録を行う場合には、[登録]ボタンを押下する。



(1) 登録

[登録]ボタンを押下することで、『引用・被引用情報登録変更完了画面』へ画面遷移する。

2.6. 引用・被引用情報登録変更完了画面

登録完了後に以下の画面が表示される。画面で登録完了したい情報を確認する。



(1) 引用・被引用情報検索へ戻る

[引用・被引用情報検索へ戻る]ボタンを押下することで、『引用・被引用情報管理画面』へ画面遷移する。